


A legfontosabb , hogy gombosú és csiszolópapír legyen .
Valamint fa ragasztó! Pillanatragasztót csak 1-2 helyre ajánlom .




Készítsd elő az alkatrészeket amik a szárnyhoz kellenek .



Először a feigravírozott borításal kezd .
Ha nem lenne egyenes akkor ragaszd fel papirragasztóval egy egyenes felületre .




A leghosszabb 1mm alkatrészt azaz a főtartót kell feigravázni a borításra . Ami nagyon fontos , hogy ezt az alkatrészt a vágási felületnél meg kell csiszolni mert a vágás során a ez a vékony réteggel lemezből kicsapódó ragasztó megég és korom keletkezik amihez nem fog kötni a ragasztó .



Ezt az egy alkatrészt lehet közepes sűrűségű pillanatragasztóval feigravázni vagy felpötyözni szakaszosan . A maradék helyre pedig fa ragasztó . Amíg megköt a fa ragasztó addig a cán fixen a helyén tartja az alkatrészt . A továbbiakban a felükön a faragástól elmozdítva kerül az anyagokra , hogy jobban látszódjon . Természetesen az a lényeg hogy ha felesleg van húzd le , hisz az is súly . Ráadásul ha olyan helyre kerül faragástól ahol csiszolni kell(belső) akkor a fa puhább marad mint a fa ragasztó és a felületünk nem lesz egyenes mert a fat csiszolód a ragasztó meg marad ha sok van belőle .




Amíg köt a ragasztó addig az 1 . és az 1A bordát ragasszuk össze .
Vigázz nehogy ugyanúgy ragaszd mint a kettőt .
Majd a rfg lemezes rész kerül belülré .




Amíg köt az „1A” bordák addig lehet feigravázni a többi bordát a gravír mentén...



A gombostűvel lehet fixálni .




Végül meheti a helyére az 1A borda is a balzsás rész van kívül .
Valamint a nyílal képzett főbordá is .
Gravír jelzi rajta meddig csiszold kb .



A kilepőket illeszd a helyére .
A kis köröket direkt nem vettem ki , hogy könnyebb legyen bánni az anyaggal . Így jobban tartja magát... .



A főtartó direkt lóg ki .
A H2 alkatrészt is ragaszd be . .



Az 6mm fogazott balzát miután a helyére illesztetted nyomd meg óvatosan .



Így lesz egy nyomatod hol kell kifaragnod a főtartó becsatlakozását .

