



# Törzs Építése 3.



27. A szervóplatni is bekerül a helyére.

29. A A törzsborda és a törzs tetejét érdemes egyszerre illeszteni.




30.



31. És most bekerül a helyére a már korábban elkészített bordasor.

32.



33. Itt láthatod , hogy miért nem szabadott összeragasztani ezeket az alkatrészeket. Ugyanis a tűzfal most kerül a helyére .



34. Az oldal falakat szétfeszítve beragasztod a tűzfalat . Hátul az oldalakon érdemes több ragasztót használni...

35. A felesleges ragasztót húzd ki.

36. Jöhet a törzs oldalfala



37.

38. A törzs maradék alkatrészeinek felragasztása

39